



ФЕДЕРАЛЬНАЯ СЛУЖБА
ГОСУДАРСТВЕННОЙ СТАТИСТИКИ

Оперативные данные об объеме платных услуг населению в Ханты- Мансийском автономном округе – Югре



за январь-март 2022 года



ФЕДЕРАЛЬНАЯ СЛУЖБА
ГОСУДАРСТВЕННОЙ СТАТИСТИКИ

Оперативные данные об объеме платных услуг населению

в Ханты-Мансийский автономном
округе – Югре

за январь-март 2022 года

01

ОБЪЕМ ПЛАТНЫХ УСЛУГ НАСЕЛЕНИЮ

02

ОБЪЕМ ПЛАТНЫХ УСЛУГ НАСЕЛЕНИЮ ПО ВИДАМ

03

ОБЪЕМ БЫТОВЫХ УСЛУГ НАСЕЛЕНИЮ ПО ВИДАМ





ОБЪЕМ ПЛАТНЫХ УСЛУГ НАСЕЛЕНИЮ

в январе-марте 2022г.



Объем платных услуг населению

36942,7

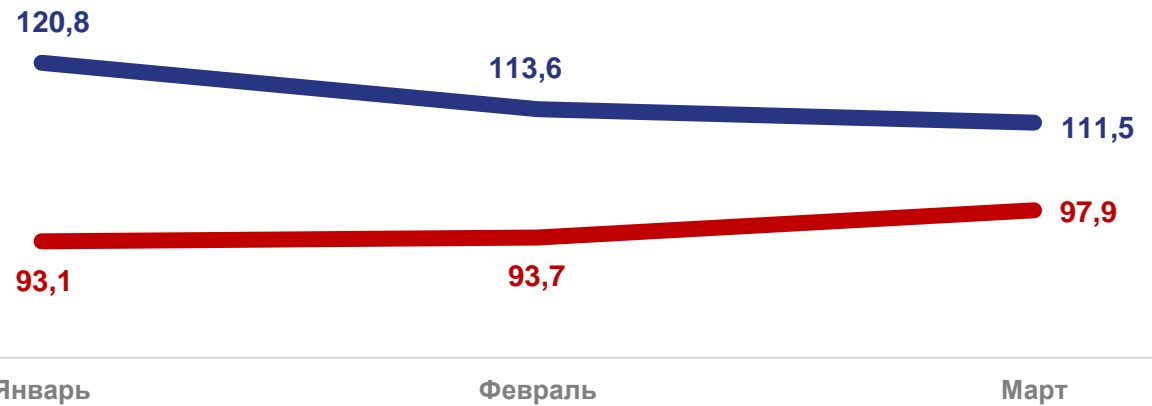
млн рублей

к соответствующему периоду предыдущего года

115,2 %

млрд рублей

■ 2021
■ 2022



■ 2021 год

■ 2022 год

в % к соответствующему периоду предыдущего года



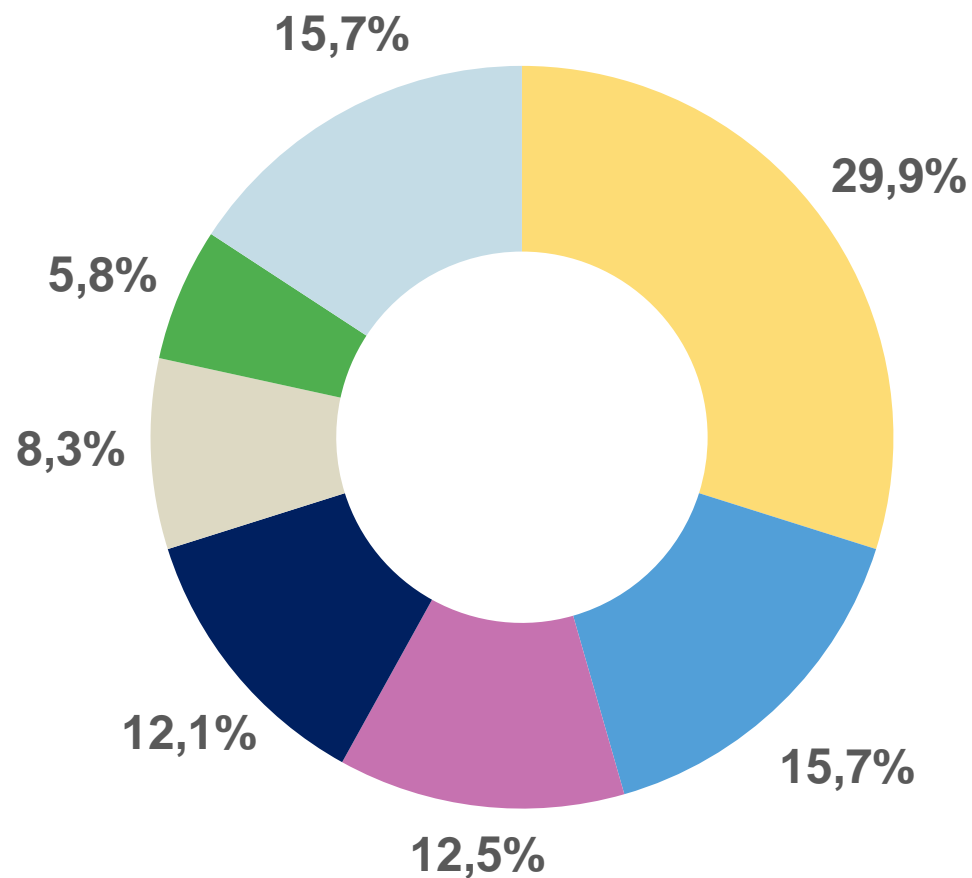


ОБЪЕМ ПЛАТНЫХ УСЛУГ НАСЕЛЕНИЮ ПО ВИДАМ

в январе-марте 2022г.



млн рублей



в % от объема платных услуг





ОБЪЕМ БЫТОВЫХ УСЛУГ НАСЕЛЕНИЮ ПО ВИДАМ

в январе-марте 2022г.

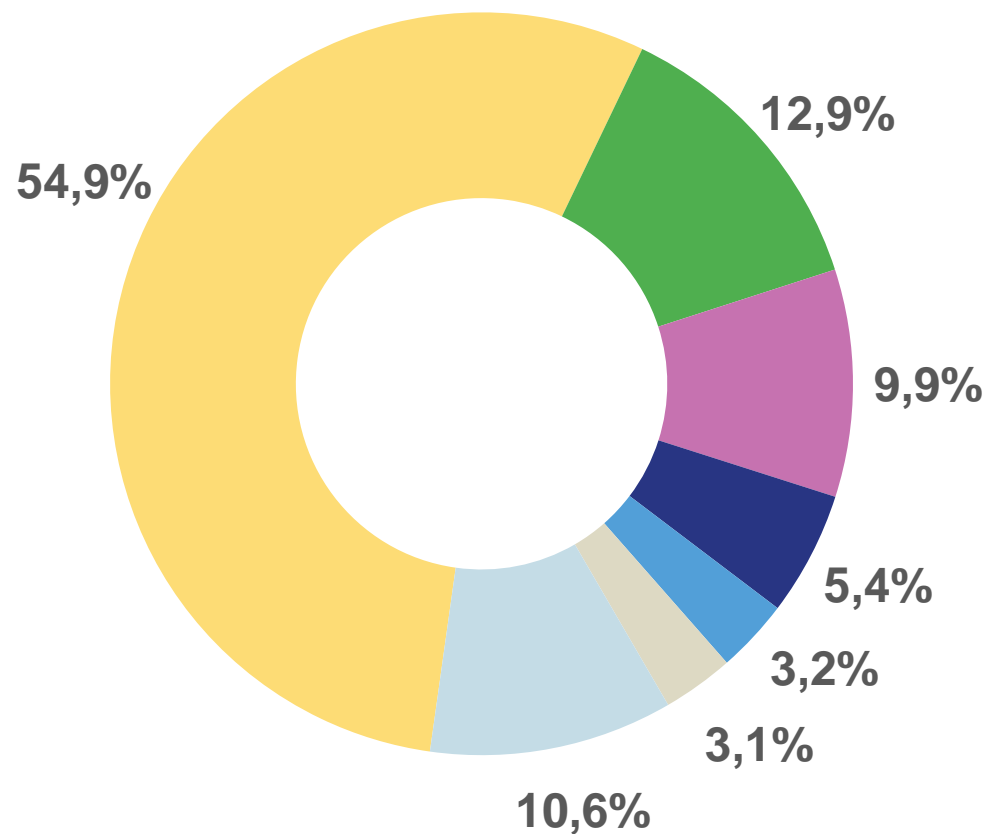


Объем бытовых услуг
населению

3051,1 млн рублей

■ Обслуживание транспортных средств	1675,5
■ Ремонт и строительство жилья	393,2
■ Парикмахерские и косметические услуги	302,2
■ Ремонт бытовой и электронной аппаратуры	166,5
■ Ритуальные услуги	97,7
■ Ремонт и пошив швейных изделий	95,1
■ Другие виды бытовых услуг	320,9

млн рублей



в % от объема бытовых услуг